



# 서울대 학생증 S-CARD 사용하기



# 목 차

S-CARD란?

S-CARD 발급받기

S-CARD 분실 등록

S-CARD 기기변경 신청

모바일 S-CARD 발급받기

모바일 S-CARD 주요 서비스





# S-CARD 란?

# S-CARD 란?





# S-CARD 발급 받기



# S-CARD 발급받기

| 신청기간 : 2016. 9. 1.(목) 입학일 부터

| 신청 방법

## 교내 NH농협은행 방문

- 교내 NH농협은행 지점 안내

1. 서울대지점 본점 → 109동, 02-840-8714~5
2. 경영대 출장소 → 58동, 02-889-9364~5
3. 농생대 출장소 → 200동, 02-880-4937~8
4. 공대지점 → 39동, 02-880-5530
5. 신공학관출장소 → 301동, 02-880-1934~5



## 학생지원센터(67동 201호) 방문

- 방문시 신분증 지참
- 사진 변경 원할 경우, 증명사진 1부 지참  
혹은 [student@snu.ac.kr](mailto:student@snu.ac.kr)로 E-mail 송부  
(메일 내용에 소속, 학번, 이름, 연락처 기재)

| 사용 등록

- 방법: S-CARD 홈페이지(<http://s-card.snu.ac.kr>) 또는 모바일 S-CARD 앱 → 사용 등록
- 사용등록을 해야 S-CARD 서비스 이용 가능

# S-CARD 재발급 및 반납

---

## | S-CARD 재발급

### - 재발급 신청 절차

교내 NH농협은행 지점에서 재발급 신청 → 학생지원센터(67동 201호) 방문

### - 재발급 비용

카드 훼손 재발급 : 무료 (훼손된 카드 반납 시)

카드 분실 재발급 : 1,000원

## | S-CARD 반납

- S-CARD 효력이 상실되었을 경우(졸업, 수료, 퇴학, 제명, 제적 등) 소속 대학 또는 학생지원센터에 반드시 반납해야 함

- 카드 훼손으로 인한 재발급 시 훼손된 카드를 학생지원센터에 반드시 반납

※ S-CARD(금융카드)에 기재된 카드 유효기간은 금융기능 사용 가능기간으로 ID 사용 기간과는 무관



# S-CARD 분실 등록하기



# S-CARD 분실 등록

---

## | S-CARD 분실 등록

- S-CARD 분실 시 학교 및 NH농협은행에 즉시 분실 등록을 해야 함
- 학교: ID 기능 정지를 위함

S-CARD 홈페이지 또는 모바일 앱을 통해 분실 등록

- 농협: 금융기능 정지를 위함

NH농협 콜센터 ☎ 1588-2100, 1588-4515

## | S-CARD 분실 등록 방법

- S-CARD 홈페이지 → S-CARD → 분실등록
- S-CARD 모바일 앱 → 메뉴 → S-CARD → 분실등록

★ 분실 시 반드시 학교와 NH농협은행 양쪽 모두에 분실 신고를 해야 함

# S-CARD 분실 등록 방법(홈페이지)

The screenshot shows the SNU S-CARD website interface. At the top, there is a navigation bar with '서울대학교' (SNU), 'S-CARD', 'SNU끼리', and 'SNU머니'. Below this, the main content area is titled 'S-CARD 분실등록'. A table with columns '카테고리', '발급일시', '학번', '발급차수', and '상태' is present but empty. On the left sidebar, under the 'S-CARD' section, the '분실등록' option is highlighted with a red box. Other options include 'CARD 발급', 'S-CARD 발급 시스템 소개', '발급기록 조회', '발급진행사항 조회', '개인분실해제', and '기변신청'. At the bottom right, there are buttons for 'S-CARD' and '모바일'.

(!) 로그아웃

S-CARD 분실등록

카테고리	발급일시	학번	발급차수	상태
------	------	----	------	----

S-CARD    모바일

SNU 소식

SNU 알리미

문화캘린더

신학기 이벤트

S-CARD

CARD 발급

S-CARD 발급 시스템 소개

발급기록 조회

발급진행사항 조회

**분실등록**

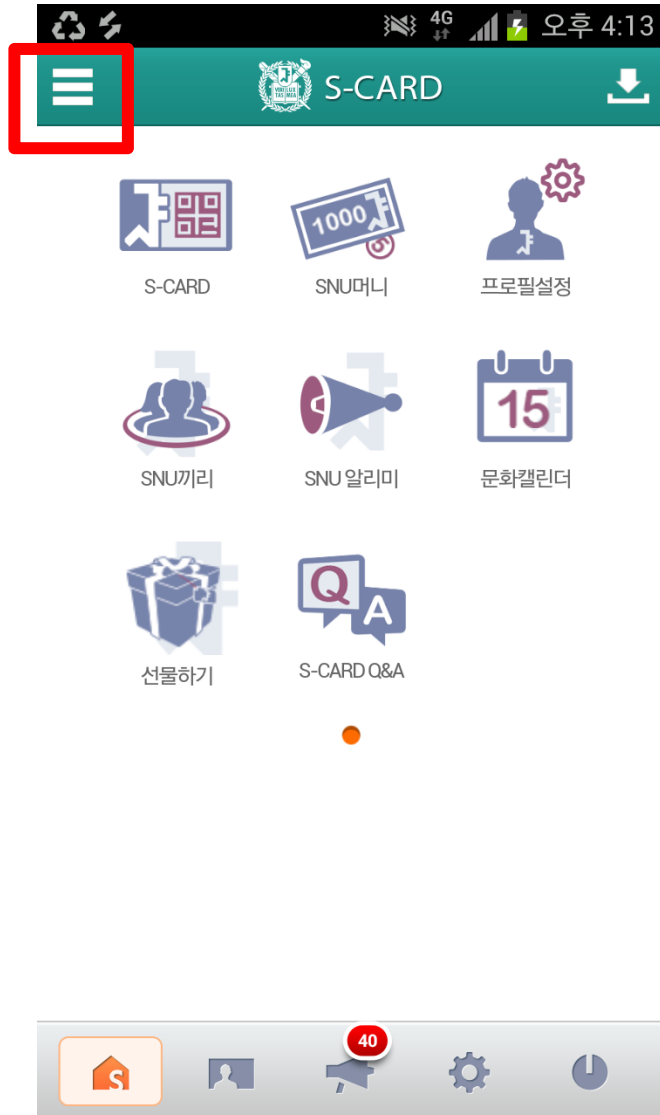
개인분실해제

기변신청

## | S-CARD 분실등록 (홈페이지)

S-CARD 홈페이지 → S-CARD → 분실등록

# S-CARD 분실 등록 방법(모바일)



## | S-CARD 분실등록 (모바일)

S-CARD 모바일 앱 → 메뉴 → S-CARD → 분실등록

# S-CARD 기기변경 신청하기



# S-CARD 기기변경 신청

---

## | S-CARD 기기변경 신청

- 핸드폰 기종을 변경한 경우, 반드시 S-CARD 기기변경 신청을 해야 함
- 기존 핸드폰 분실 시 습득자가 S-CARD를 함부로 사용하지 못하도록 하기 위함
- 신청 방법: S-CARD 홈페이지 또는 모바일 S-CARD 앱에서 신청
  - ※ 기변신청 전 반드시 “모바일 S-CARD 분실 등록”을 해야 함

★ 기종 변경 시, 홈페이지에서 기기변경 신청을 먼저 한 후 모바일 앱을 다운 받아야  
모바일 S-CARD 앱 서비스 사용 가능

# S-CARD 기기변경 신청(홈페이지)

로그아웃

권구관리 프로그램설정

SOS HELP ME SNU는 여러분께 도움을 드립니다.

SNU 소식

- SNU 알리미
- 문화캘린더
- 신학기 이벤트

기변신청

학번	IMEI No	변경일자	상태	구분	학적상태
----	---------	------	----	----	------

※ 기기변경은 분실등록 후 신청해 주세요.

기변신청

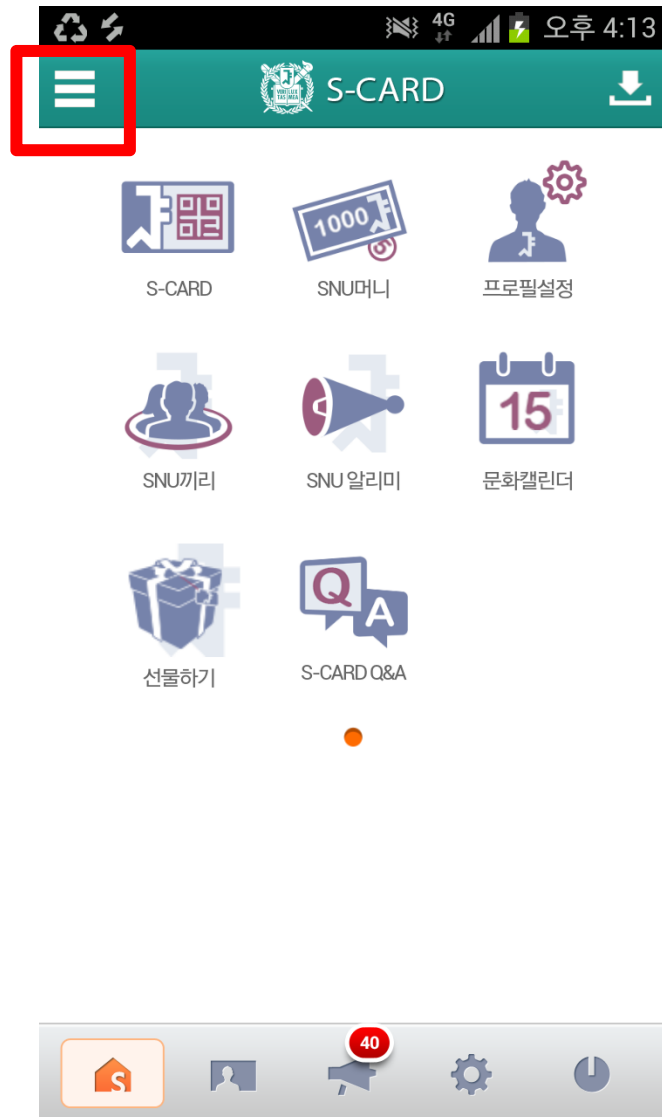
S-CARD

- CARD 발급
- S-CARD 발급 시스템 소개
- 발급기록 조회
- 발급진행사항 조회
- 분실등록
- 개인분실해제
- 기변신청**
- 신청내역 조회
- S-CARD 사용등록

## | S-CARD 기변신청 (홈페이지)

S-CARD 홈페이지 → S-CARD → 기변신청 → 기변신청

# S-CARD 기기변경 신청(모바일)



## | S-CARD 기변신청 (모바일)

S-CARD 모바일 앱 → 메뉴 → S-CARD → 기변신청

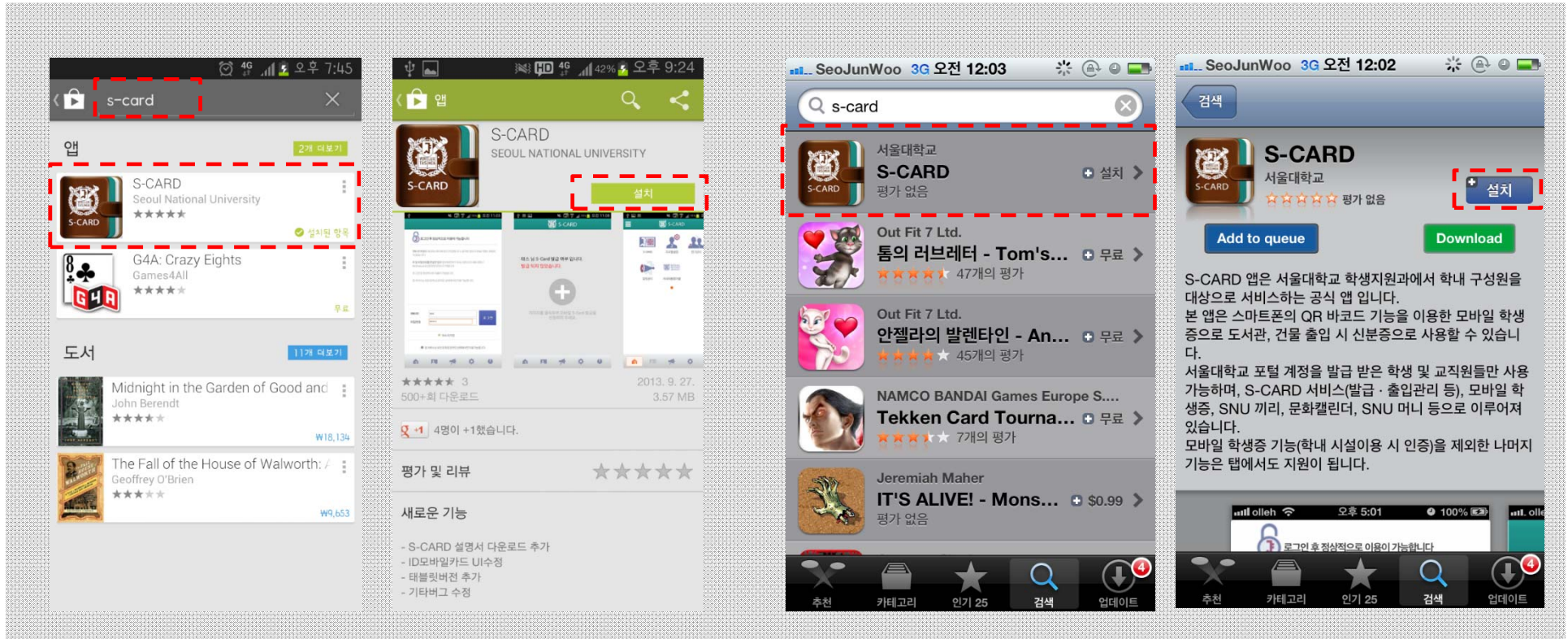
# 모바일 S-CARD 발급받기





# S-CARD 앱 설치하기

| 플레이 스토어(안드로이드 폰)/ 앱 스토어(아이폰)에서 'S-CARD' 검색하여 설치

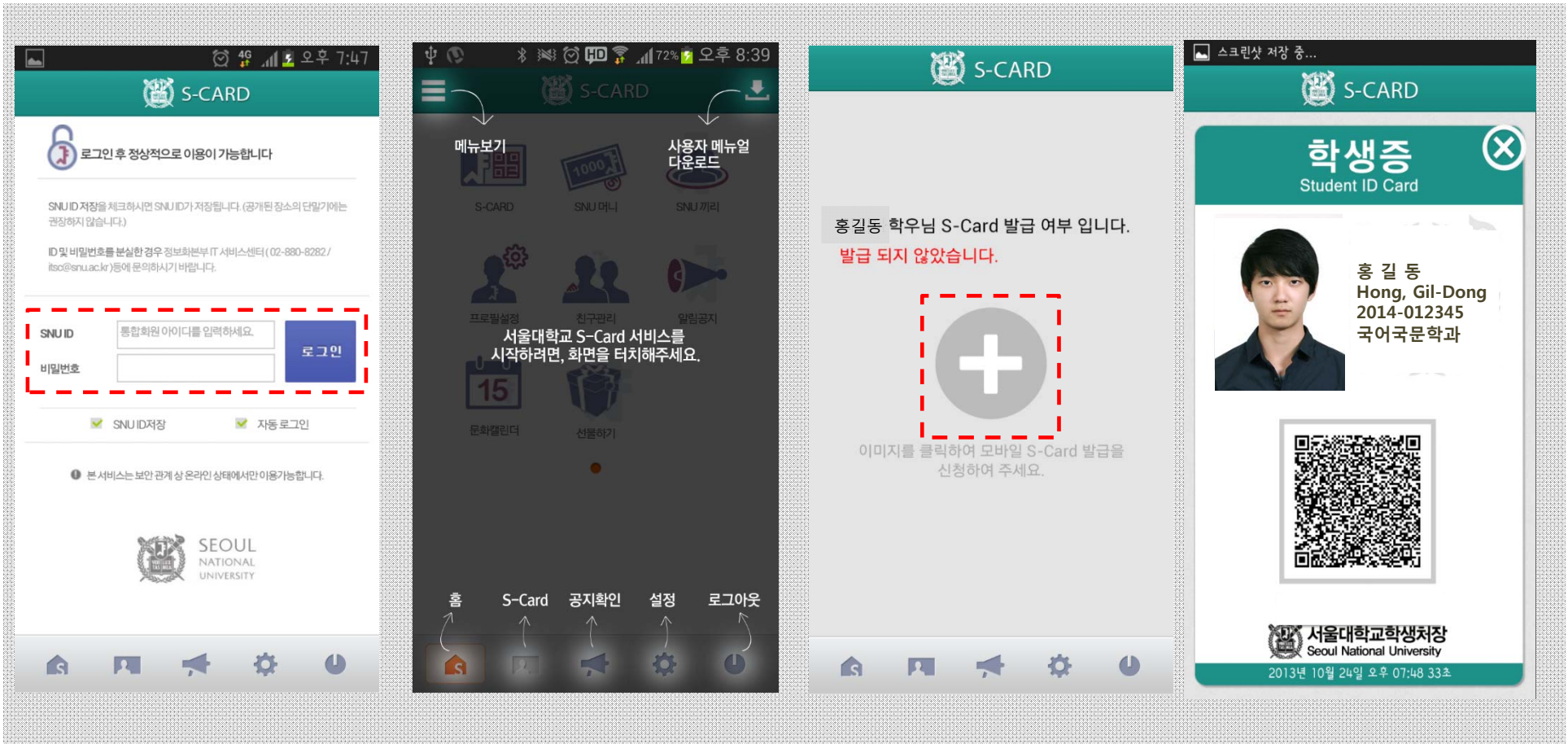


[플레이 스토어]

[앱 스토어]

# 모바일 S-CARD 발급 받기

| 마이스누(mySNU) ID, PW로 로그인하여 모바일 S-CARD 발급



포털 mySNU ID, PW 입력

버튼 설명

플러스(+) 버튼 클릭

발급 완료

# 모바일 S-CARD 주요 서비스 안내





# SNU 머니란?



[모바일 S-CARD 앱 메인 화면]

| SNU 머니 : 학내 전용 사이버 머니(선불 충전방식)

| 주요 사용처

- 구내식당, 매점, 문구점 및 기념품점
- 도서관 연체료
- 교내 복사, 프린트 등
- 정보화본부 노트북 대여료

| SNU 머니 충전

- S-CARD 홈페이지에서 “SNU머니 약관” 동의시, 충전용 가상계좌(NH농협) 부여
- SNU 머니 충전용 가상계좌에 입금시 자동으로 충전
- S-CARD 홈페이지 또는 모바일 앱에서 충전내역 및 잔액 확인 가능

# SNU 머니 환불방법(홈페이지)

서울대학교 S-CARD SNU끼리 **SNU머니** 알림 설정 메뉴

로그아웃

권구관리 프로필설정

SOS HELP ME SNU는 여러분의 도움을 드립니다.

SNU 소식

- SNU 알리미
- 문화캘린더
- 신학기 이벤트

SNU머니

- 전자결제 소개
- 전자결제 약관
- 충전/잔고 현황
- 사용현황
- 충전용 가상계좌 조회
- 환불신청**
- 자동충전 설정/조회
- 현금영수증 신청
- 결제용 비밀번호 수정
- SNU머니 소식
- SNU머니 FAQ

**SNU 머니 이용 동의**

**제 1조 (목적)**  
본 약관은 서울대학교(이하 "대학"이라 함)에서 식당, 매장, 복사, 프린트 등에 지급결제수단(이하 "결제"라고 함)으로 사용되는 SNU 머니에 대하여 발행, 충전, 사용, 환불, 운영주체 등을 명시하여 발행 및 운영주체와 이용자 간의 규약을 정함에 그 목적이 있다.

**제 2조 (용어의 정의)**  
본 약관에서 정하는 용어의 뜻은 다음과 같다.

- 'SNU 머니'란 이용자가 대학에서 사용하기 위하여 현금을 전자적으로 저장하여 사용 가능한 가상의 지불수단을 말한다.
- '개인 적립금'이란 이용자가 현금 등을 이용하여 SNU 머니를 충전한 금액을 말한다.
- '충전'이란 이용자가 SNU 머니를 적립하여 개인 적립금을 마련하는 것을 말한다.
- '사용'이란 가맹점에서 구매 등을 하고, 그 결제를 위하여 충전된 SNU 머니를 이용하는 것을 말한다.
- '잔액'이란 충전 후 사용되고 남은 SNU 머니의 금액을 말한다.
- '재적립'이란 SNU 머니 사용 내역에 오류(결제누락, 과징수 등)가 발생했을 때, 해당 사용금액 자체를 정정하지 않고 정정 대상 금액만큼 SNU 머니를 충전 또는 감액하는 것을 말한다.
- '환불'이란 개인 적립금 잔액 전부를 이용자의 계좌 등으로 돌려주는 것을 말한다.
- '환수'란 특정 사유가 발생하여 이용자의 개인적립금 잔액을 대학으로 귀속하는 것을 말한다.
- '이용자'란 본 약관에 동의한 후, SNU 머니를 이용하는 자를 말한다.
- '운영주체'란 이용자가 충전한 SNU 머니를 관리, 운영하는 주체를 말한다.
- '발행주체'란 전자결제 시스템을 제공하는 주체를 말한다.
- '가맹점'이란 운영주체와 협의하여 SNU 머니 가맹계약을 체결한 곳을 말한다.
- '접근매체'란 S-CARD 및 이에 준하는 전자적 정보를 말한다.

**제 3조 (약관의 명시 및 변경)**

- 운영주체는 본 약관에 따른 계약 체결 이전에 본 약관을 "S-CARD 웹사이트(http://scard.snu.ac.kr)"(이하 '웹 사이트'라 함)에 게시하여, 이용자가 본 약관의 중요한 내용을 확인할 수 있도록 한다.
- 운영주체는 이용자의 요청이 있을 시 전자문서 전송(전자우편을 이용한 전송을 포함) 등의 방법을 통하여 본 약관 사본을 이용자에게 교부한다.
- 본 약관을 변경하는 때에는 그 시행일 1개월 전에 변경되는 약관을 '웹 사이트'에 게시함으로써 이용자에게 공지한다.

**제 4조 (발행 및 운영주체)**

① 위와 같이 SNU 머니 이용약관에 동의합니다.  동의함

① (결제용 비밀번호는 숫자 4~10자리입니다.)

결제용 비밀번호

비밀번호 확인

확인

| SNU 환불 방법 (홈페이지)  
S-CARD 홈페이지 →  
SNU머니 → 환불신청

# SNU 머니 환불방법(모바일)



## | SNU 환불 방법 (모바일)

S-CARD 모바일 앱 → 메뉴 → SNU머니 → 환불신청



## | SNU 끼리 : 학내 전용 SNS 커뮤니티 서비스

### | 주요 기능

- 끼리Talk : 학과(부) 단위 모바일 메신저
- 우리끼리 지식 : 다양한 지식 정보 공유
- 설문조사 기능 등

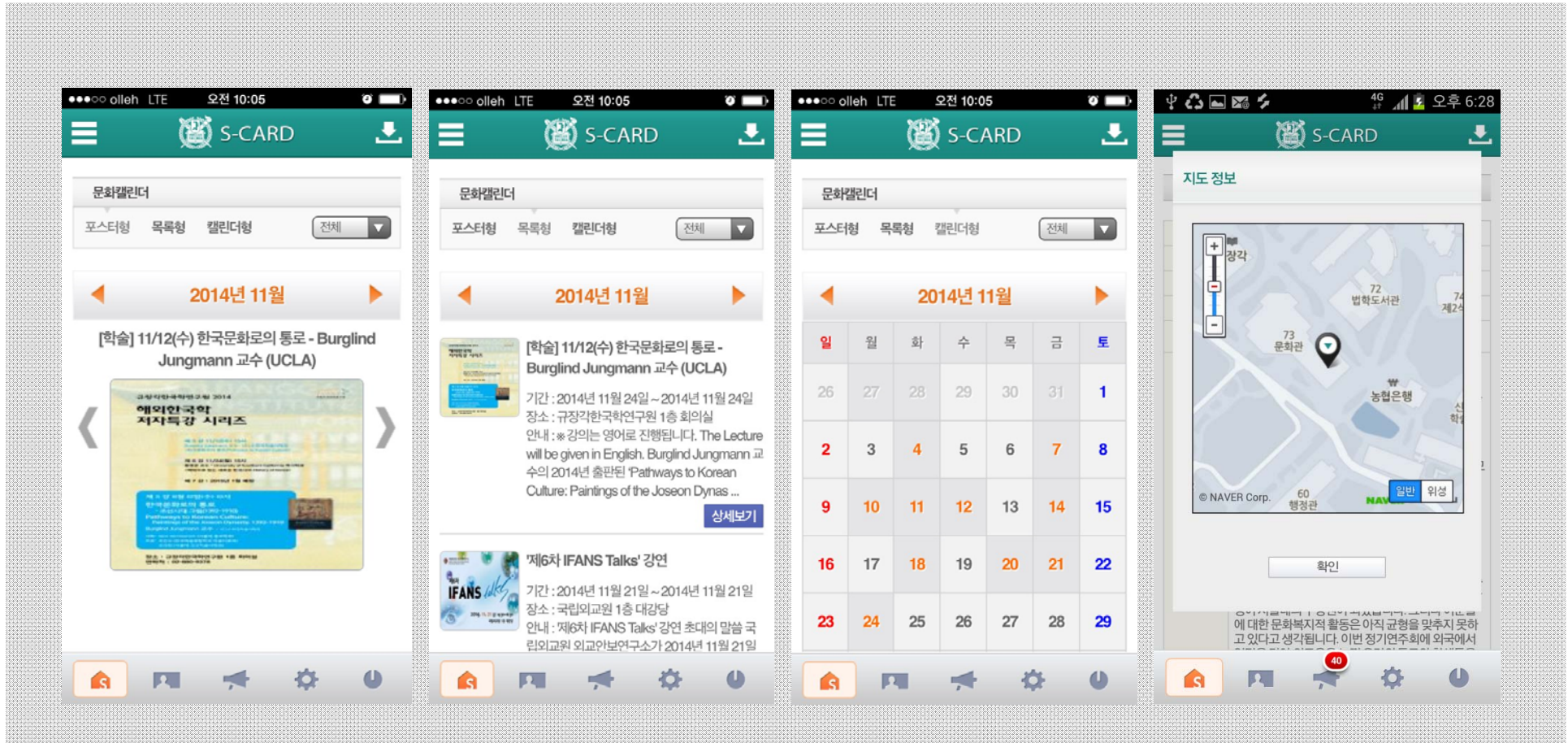


| 문화캘린더 : 학내 문화·예술 및 학술행사 알림

| 주요 기능

- 포스터형, 목록형, 캘린더형 문화행사 안내
- 행사 내용 상세 검색
- 위치 검색 서비스 등





포스터형

목록형

캘린더형

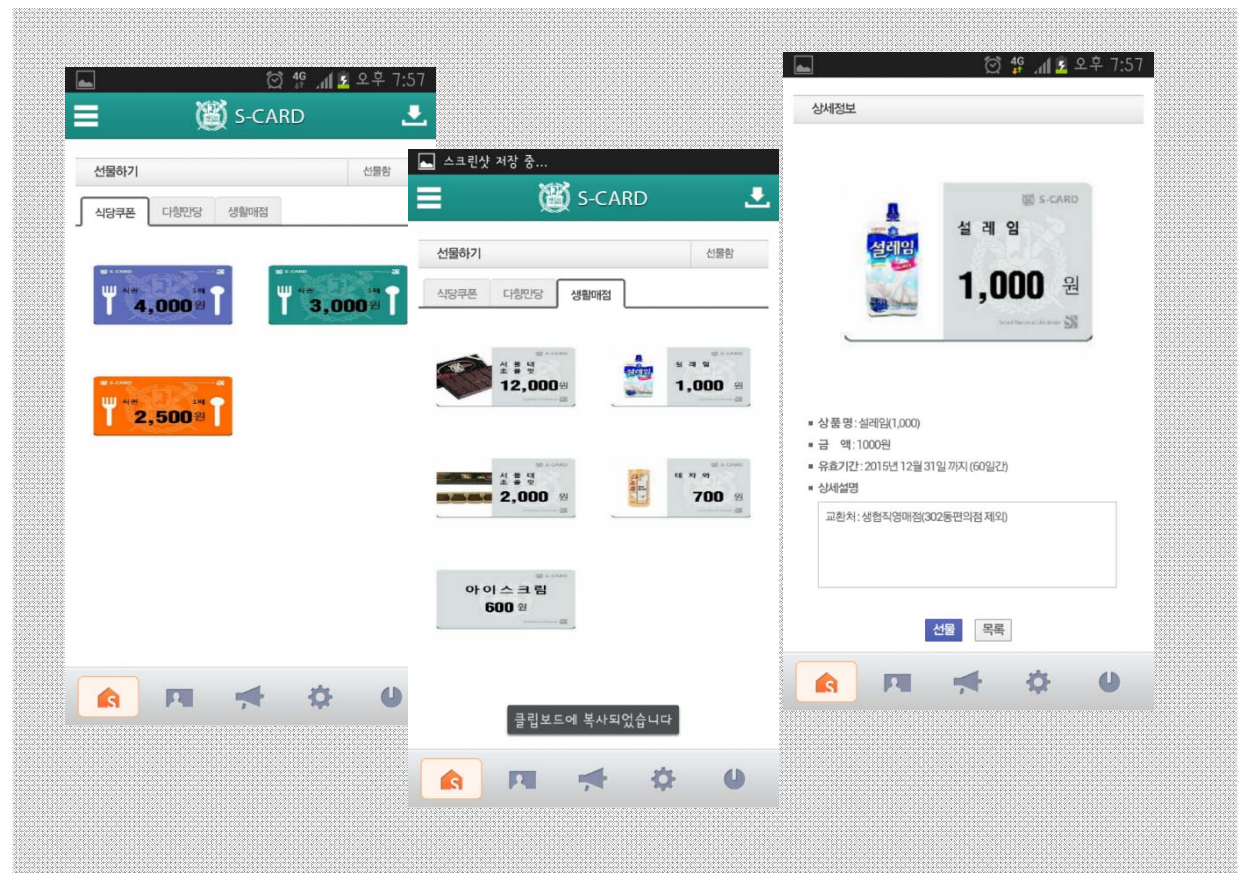
위치검색



# 선물하기



| 선물하기 : 식권, 교내 매점 상품 등을  
모바일 쿠폰으로 선물하는 기능



감사합니다!